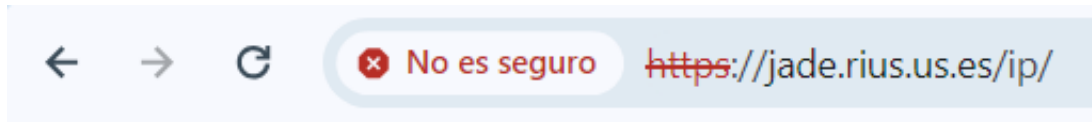


SOLICITUD DE ALTA EN RDP PARA USUARIOS EMMA VAR VPN

✓ **D 5 G C** Previamente a realizar la solicitud debe conectarse desde su equipo de la US a la dirección y anotar el nombre DNS asociado al mismo: [\ h h d grius.# # ^ W X Y \] d](https://jade.rius.us.es/)

Ejemplo



18/06/2024 13:23:27

NO está conectado a la VPN de la US.

✓ **PASO 2:** Escribir "cableada" en el buscador del SOS a través de <https://sospersonal.us.es> y pulsar en PETICIÓN DE CONEXIÓN / CONFIGURACIÓN A LA RED CABLEADA (RIUS).



→ ↻   <https://sospersonal.us.es/dwp/app/#/search/activity/cableada>


 SGSTI My Activity Catalog

X Close **cableada**

Okay, I found 4 Results

Top Hits

	PETICIÓN DE CONEXIÓN / CONFIGURACIÓN A LA RED... CÓMO ME IDENTIFICO Y ACCEDO A INT...	Solicitudes de activación de roseta, petición de dirección de internet (IP), solicitud de alias, cambio de VLAN.y solicitud de apertura de...
	FALLO EN LA CONEXIÓN A LA RED CABLEADA (RIUS) CÓMO ME IDENTIFICO Y ACCEDO A INT...	Fallos y errores en la conexión a la red cableada
	PETICIÓN DE INSTALACIÓN DE RED CABLEADA (RIUS) CÓMO ME IDENTIFICO Y ACCEDO A INT...	Solicitudes de tomas de datos(rosetas), traslados de rosetas,suministro de cables de conexión(latiguillos) para la conexión de su...
	PETICIÓN DE ESTUDIO DE INFRAESTRUCTURA DE RED CÓMO ME IDENTIFICO Y ACCEDO A INT...	Solicitud de estudio de infraestructura de red cableada e inalámbrica en dependencias nuevas, reformadas o ampliadas.

 **PASO 3:** Rellenar el formulario de abajo.



PETICIÓN DE CONEXIÓN / CONFIGURACIÓN A LA RED CABLEADA (RIUS)
CONEXIÓN A LA RED CABLEADA

Descripción

Solicitudes de activación de roseta, petición de dirección de internet (IP), solicitud de alias, cambio de VLAN.y solicitud de apertura de puertos en el cortafuegos perimetral.

(1) Para solicitar una dirección IP o un cambio de responsable, conéctese al enlace <http://sic.us.es/servicios/infraestructuras-comunicaciones-hw-y-sw/conexion-la-red-cableada-redes-locales-de-la-us/rius>, rellene el formulario correspondiente y adjúntelo a esta petición con la opción "Agregar adjuntos"

(2) Condición indispensable para solicitar la apertura de puertos en el cortafuegos perimetral, es que el solicitante debe ser el responsable de la IP en el DNS, por lo que los datos en DNS deben de estar actualizados. En caso contrario tendrá que aplicar las instrucciones del punto (1)

Proporcionar información adicional

Elija una opción *

SOLICITUD DE APERTURA DE PUERTOS EN EL CORTAFUEGOS PERIMETRAL (ver instrucción 2) ▼

Dirección/es ip origen (externa/s a la Red Informática US) *

Es conveniente, siempre que sea posible, minimizar la superficie de exposición del Servicio, por lo que es recomendable identificar la IP ORIGEN y que en caso de no poder hacerlo se especifique ALL

EMMA

Dirección ip destino (interna, de la Red Informática US) *

Nombre obtenido en <https://jade.rius.us.es/ip/>

Puerto/s separados por comas *

3389

Justificación de la necesidad *

Indique la necesidad de lo solicitado.

Descripción del servicio que se presta en cada puerto solicitado *

Describa el servicio que desempeña con su ordenador de la US.


Responsable del equipo *

Indique la persona que normalmente usa el Pc.

Observaciones

Cualquier aclaración que nos quiera hacer llegar y sea de relevancia.

Los adjuntos grandes (2 MB y más) pueden tardar más tiempo en cargarse

 Adjuntar archivos o arrastre y suelte los archivos aquí

Tamaño máximo de archivo: 5.00 MB
Recuento máximo de archivos: 3